

Les manches sont regroupées grosso modo en 2 catégories :

- 1 - Les manches coupées dans la continuité du corsage
- 2 - Les **manches montées**, assemblées au corsage au niveau de l'épaule
Cet article concerne cette catégorie-là de manche et + précisément
la manche 'classique', droite, 'normale' ----- >



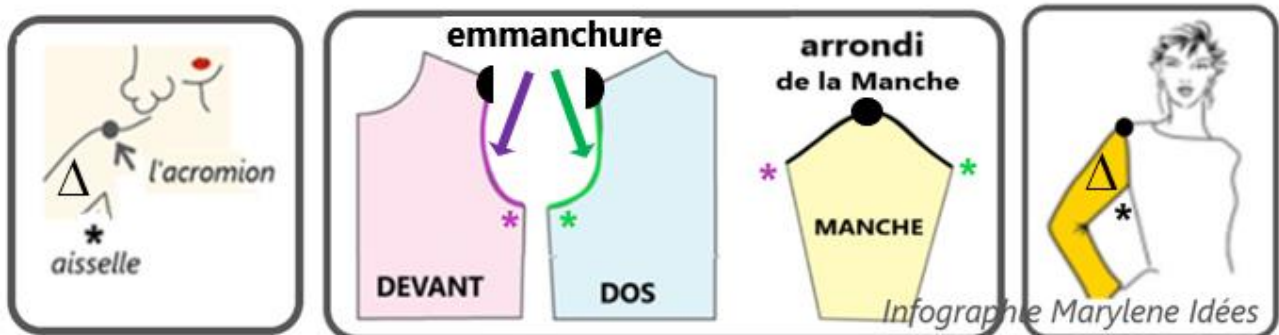
*Avec Paint - mon meilleur pote après Pinterest - ma 'mise en couleurs' permet de mieux se retrouver ...
Tout le long de ces articles, un même sigle désignera la même chose.*

Pour commencer, un peu de VOCABULAIRE :

Je vais enfoncer une porte ouverte : Pour se faire comprendre, vaut mieux utiliser les mêmes mots. D'autant plus que l'usage du traducteur google peut compliquer un tantinet les choses ... Appeler 'tuyauterie' ce qui n'est que du passe-poil fait sourire, mais quand ça devient + technique, on perd pas mal de temps à comprendre où il veut en venir. J'ai eu un mal fou à faire le distinguo entre ce qui était relatif au patron de la manche et ce qui relevait du corsage devant/dos...

Pour Google c'était le même mot : emmanchure !

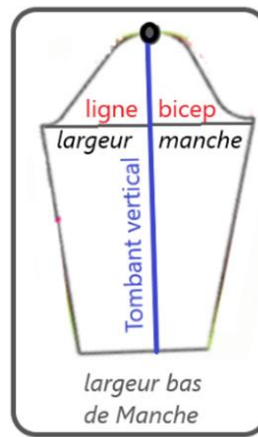
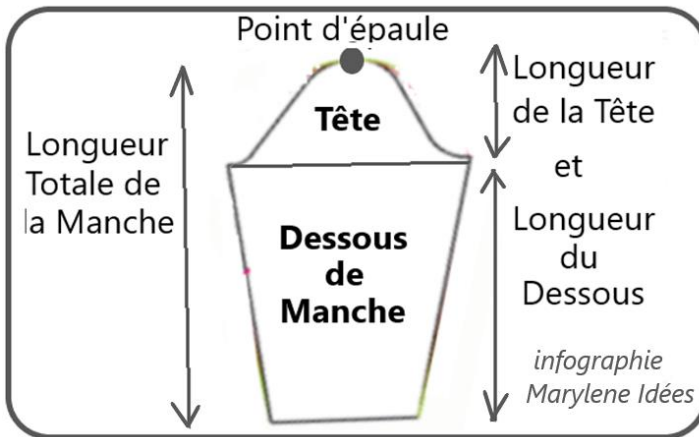
Faute de trouver un terme homologué par la toile, je l'ai appelé Arrondi de la Manche ...



L'acromion ● : c'est le nom de l'os de l'épaule qui va nous servir de repère pour la manche = > C'est le point le + haut sur le patron de la manche

Les aisselles * : Mot délicieusement désuet pour dire les 'dessous de bras'.

Le biceps Δ : muscle du bras, + ou - développé suivant l'individu.
Généralement, c'est l'endroit où le tour du bras est le + large.
Doit absolument se caser dans la manche sans la faire craquer ...



Autant le dire tout de suite : Dans la manche, c'est la tête qui est capitale ... et qui - à ce titre - va nous emmerder enquiquiner grave

- 1. Tour où sera le biceps :**
Mesuré horizontalement au niveau des aisselles.
- 2. Longueur/Hauteur de la tête de manche**
Mesurée verticalement du point d'épaule à la ligne du biceps.

Question existentielle : C'est quoi le Dos d'une manche ?


Et d'abord, ça aurait un dos une manche ? Ça m'a pris la tête pas mal de temps cette question-là ... M'a fallu prendre une chemise dans la penderie pour vérifier ... Et la réponse était toute bête : le dos de la manche c'est le côté de la tête de manche qui sera cousu sur l'emmanchure dos !

*L'arrière de la manche en quelque sorte ...
(Et pas le dessous de manche comme je le croyais)*

sera cousu sur le devant du corsage

sur le dos

La MANCHE n'est pas symétrique



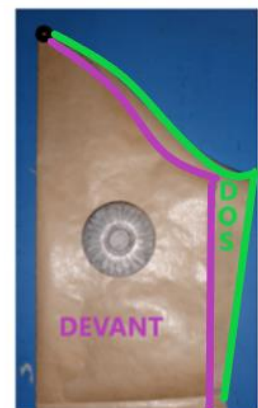
on ne pourra pas la couper 'au pli'

Comment distinguer le Dos du Devant ?



Le Devant est moins large aux biceps et la pente de la tête est + abrupte.

Le Dos est + large avec une pente + douce



**Par Marylene
Idées**

**Merci à tous ceux qui laissent en libre
accès leurs sites ...**

Janvier 2021

Liens vers qq uns des Sites consultés pour mon odysée des manches ...

Pour la liste de toutes les manches existantes

<https://www.pinterest.fr/pin/425027283590750399/>



Modifier les manches qui nous dérangent

<http://dorcassmucker.blogspot.com/2013/04/tutorial-altering-sleeves-that-bug-you.html>

Modifier la hauteur d'une manche

<https://patterncos.com/como-dibujar-una-sisa-correctamente/>



Elargir une manche avec la Méthode par découpage

MARIA
DENMARK

[http://www.mariadenmark.com/2015/11/sleeve-adjustment-full-arms/?utm_source=MariaDenmark+Sewing+Newsletter&utm_campaign=a37a22e3a7-Get rid of the bingo wings 11 30 2015&utm_medium=email&utm_medium=social&utm_campaign=tailwind_smartloop&utm_content=smartloop&utm_term=25816320](http://www.mariadenmark.com/2015/11/sleeve-adjustment-full-arms/?utm_source=MariaDenmark+Sewing+Newsletter&utm_campaign=a37a22e3a7-Get+rid+of+the+bingo+wings+11+30+2015&utm_medium=email&utm_medium=social&utm_campaign=tailwind_smartloop&utm_content=smartloop&utm_term=25816320)

Manches trop serrées

<http://inhousepatterns.com/blogs/news/17825785-sleeve-fitting-how-to-adjust-bicep-width>

IN-HOUSE PATTERNS

Méth Pivot Elargir manche biceps + poignet

Couture & Paillettes

<https://www.pinterest.fr/pin/425027283590824780/>

La fabuleuse explication des manches avec une boîte de mouchoirs jetables ...



<http://www.ikatbag.com/2014/03/subtelties-in-drafting-sleeves.html>

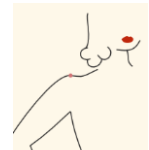
<https://www.pinterest.fr/pin/425027283590768543/>

<http://www.ikatbag.com/2011/11/alterations-combinations.html?m=1>



<https://www.pinterest.fr/pin/425027283590722043/>

A qui j'ai pris la silhouette →
Mise à toutes mes sauces
pour qu'elle illustre mes
propos ...



Elargir une manche méth du pivot

<https://ikatee.fr/blogs/news/comment-elargir-les-manches-dun-vetement-femme-au-biceps>

Vidéo you tube pour les 2 méthodes : <https://pin.it/7tvsg1M>

